



🏠 TEGUCIGALPA, COLONIA SAN CARLOS, EDIFICIO "LOS ALPES", ESQUINA OPUESTA A LA EMBAJADA DE JAPÓN, EDIFICIO TRANSEXPRESS.

✉ [cattrachas@hotmail.com](mailto:cattrachas@hotmail.com)

🌐 [www.cattrachas.org](http://www.cattrachas.org)

📘 [redlesbicacattrachas](https://www.facebook.com/redlesbicacattrachas)

---

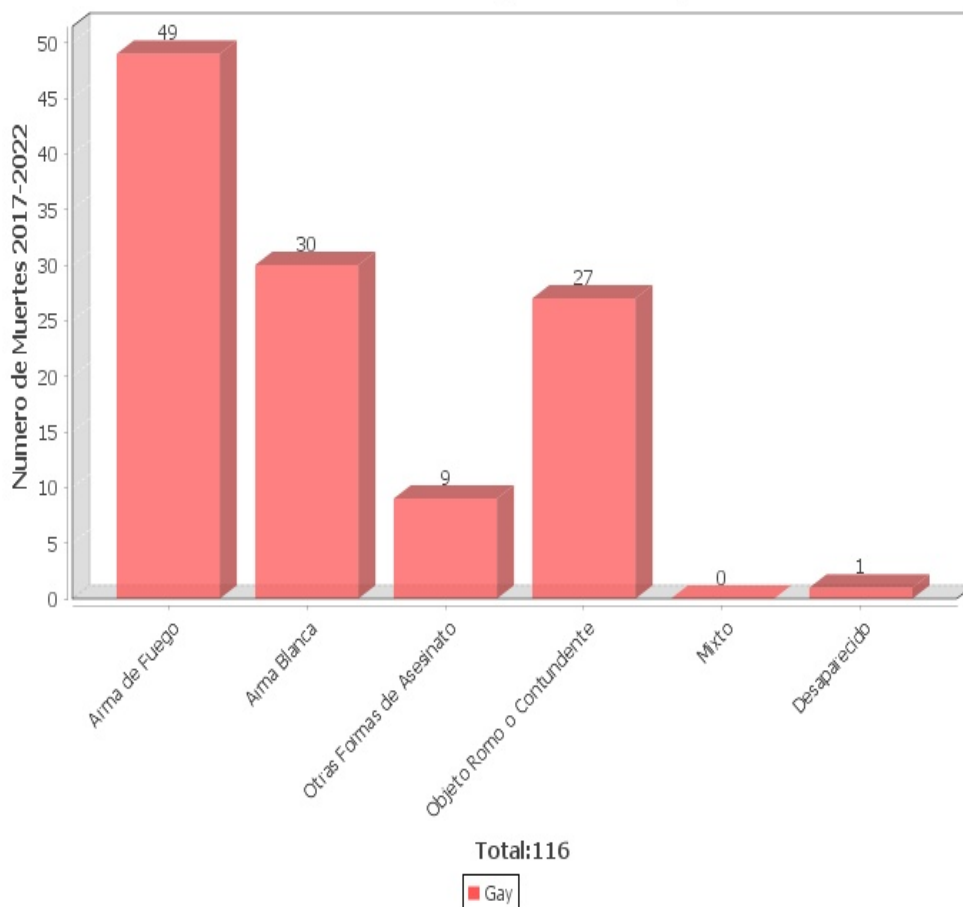
## Informe Sobre Muertes Violentas de la comunidad LGTTBI Cattrachas 2017 - 2022

### CATTRACHAS

Cattrachas es una organización Lésbica-feminista dedicada a la defensoría de Derechos Humanos de las personas LGBTI en Honduras. Se fundó en el año 2000 como respuesta al contexto de violencia ejercida hacia personas sexo-género diversas.

El centro de monitoreo de medios de comunicación y el observatorio de muertes violentas es el epicentro de todo el trabajo que se realiza desde las diferentes líneas estratégicas. El enfoque diferenciado transversaliza las diferentes áreas de trabajo; desde el observatorio que se encarga de sistematizar la información, que posteriormente se traslada al área legal para formar parte de la evidencia que sustenta los diferentes casos de litigio estratégico que forman parte de la incidencia política nacional e internacional. De igual manera, se realiza el seguimiento a las recomendaciones de comités internacionales de Derechos Humanos en temática LGBTI y la producción de conocimiento a través de las publicaciones que se realizan

## MUERTES VIOLENTAS DE GAY LGTTBI SEGÚN TIPO DE ARMA CATTRACHAS (HONDURAS)



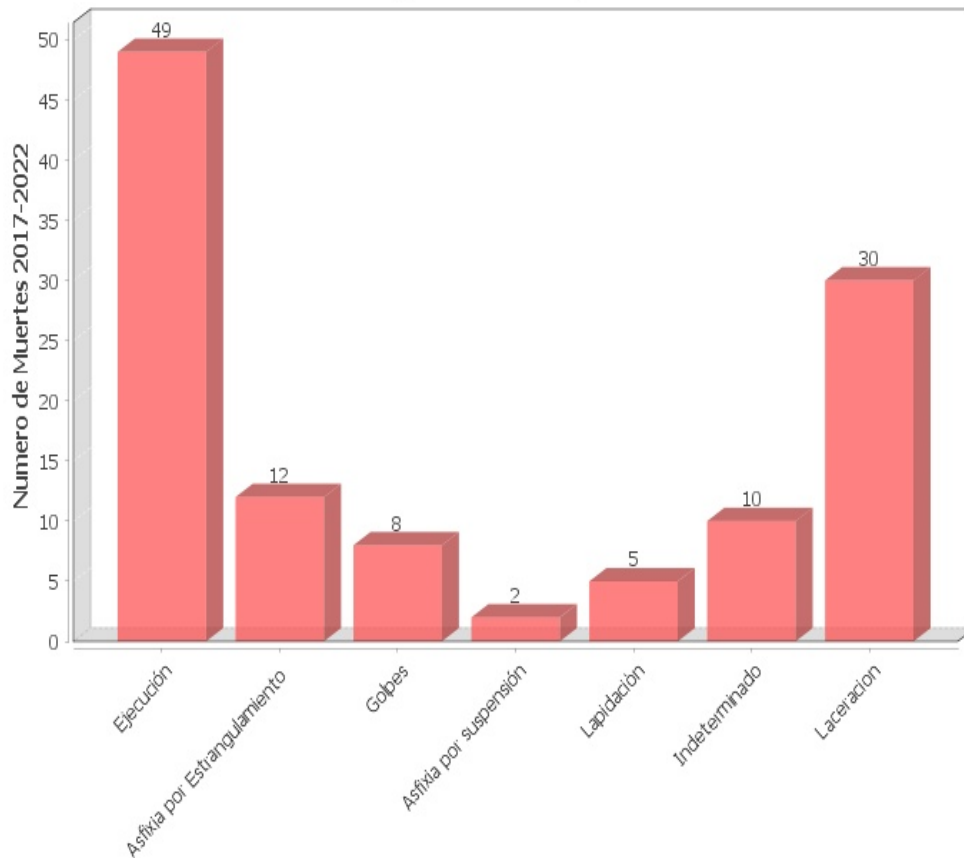
Gráfica #1. Fuente: Centro de Monitoreo de Medios de Comunicación Catrachas-Organización Lésbica Feminista

Del año 2017 al 2022 se han registrado 116 muertes violentas de la población gay, 49 fueron por arma de fuego, 30 por arma blanca, 27 por objeto romo o contundente.

Manteniendo la tendencia histórica que el arma mayormente utilizada en las muertes violentas para la población gay es el arma fuego.

Incluyen 10 casos donde se desconoce el arma utilizada, debido a que en la información suministrada por los medios de comunicación o el Ministerio Público no se encontró el dato.

## MUERTES VIOLENTAS GAY SEGÚN MODUS CATTRACHAS (HONDURAS)



Total:116

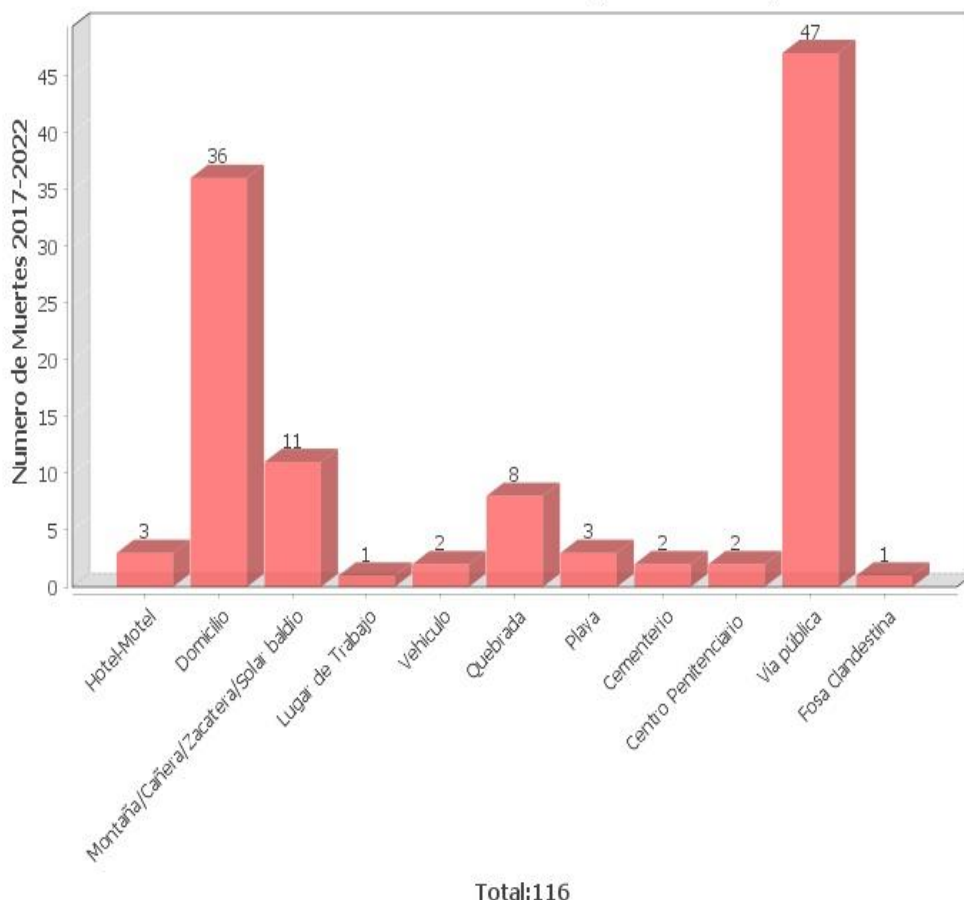
Gráfica #2. Fuente: Centro de Monitoreo de Medios de Comunicación Catrachas-Organización Lésbica Feminista

Del año 2017 al 2022 se han registrado 116 muertes violentas de la población gay, los modus utilizados con mayor frecuencia fueron ejecución con 49 casos, laceración con 30 casos, asfixia por estrangulamiento con 12 casos, 8 casos donde golpearon a la víctima y 5 de lapidación.

Incluyen 10 formas indeterminadas, debido a que en la información suministrada por los medios de comunicación o el Ministerio Público no se encontró el dato.

Se ha identificado que el modus de laceración por arma blanca y el modus de asfixia por estrangulamiento ha incrementado para la población gay.

### MUERTES VIOLENTAS GAY'S SEGÚN LUGAR DE LEVANTAMIENTO DEL CUERPO CATRACHAS (HONDURAS)

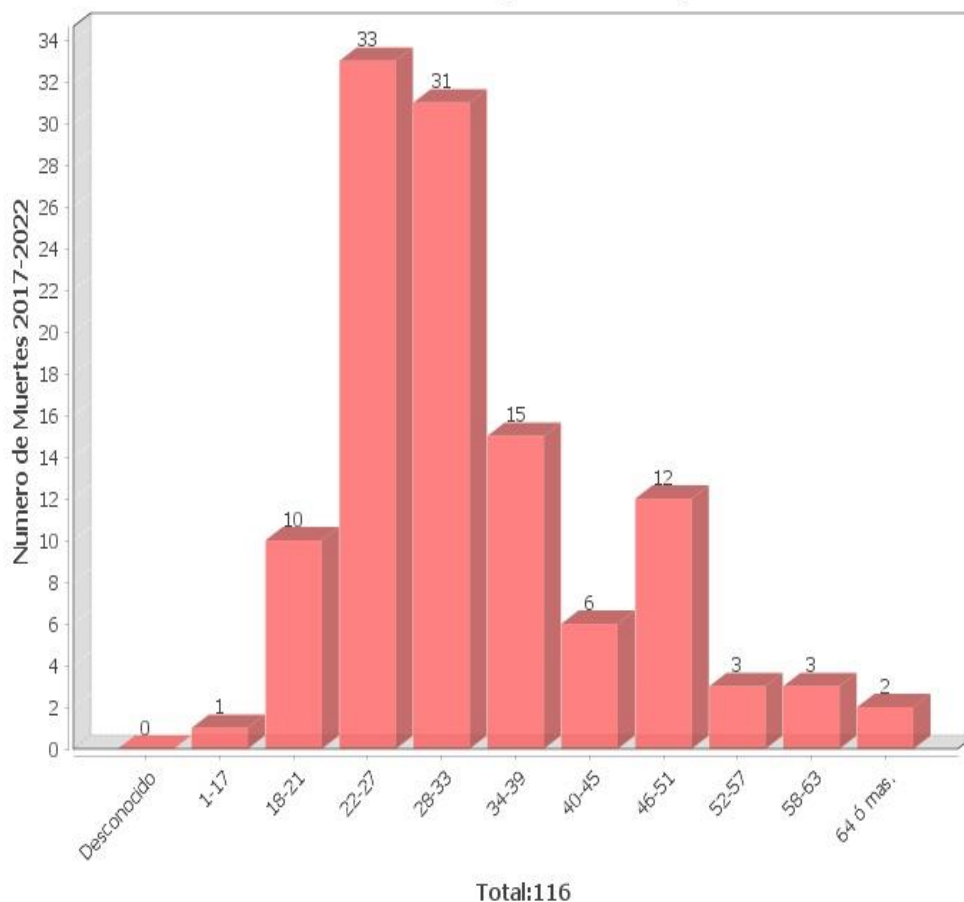


Gráfica #3. Fuente: Centro de Monitoreo de Medios de Comunicación Catranchas-Organización Lésbica Feminista

Del año 2017 al 2022 se han registrado 116 muertes violentas de la población gay. Los cadáveres fueron encontrados 47 en la vía pública, 36 en su domicilio, 11 en zacateras o lugares baldíos y 8 cuerpos que fueron encontrados a inmediaciones de quebradas.

Demostrando un cambio de patrón sobre los lugares donde se han encontrado los cadáveres de la población gay, ya no predominan los espacios seguros y privados; los cuerpos están siendo expuestos en diferentes espacios de la vía pública.

## MUERTES VIOLENTAS DE GAY'S SEGÚN RANGO DE EDAD CATTRACHAS (HONDURAS)

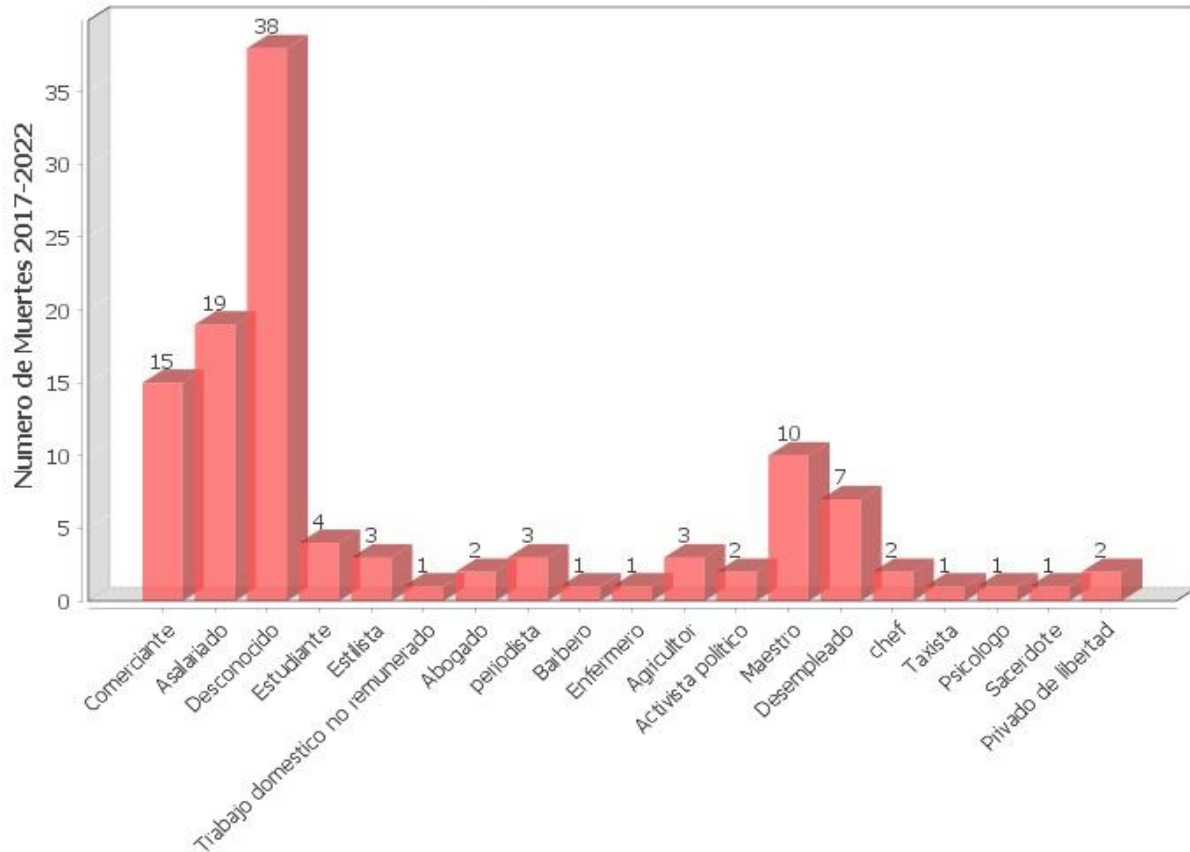


Gráfica #4. Fuente: Centro de Monitoreo de Medios de Comunicación Catrachas-Organización Lésbica Feminista

Del año 2017 al 2022 se han registrado 116 muertes violentas de la población gay. Se identificó 1 caso menor de 17 años, 10 de 18 a 21 años, 33 entre 22 y 27 años, 31 entre 28 y 33 años, 41 casos mayores de 34 años.

Estos últimos años han representado para los hombres gay, un cambio de escenario. Ya no predominan las víctimas mayores de 34 años, existe un aumento en las muertes violentas de jóvenes entre los 18 a 33 años, que están siendo asesinados en la vía pública.

## MUERTES VIOLENTAS DE GAY'S SEGÚN OCUPACIÓN CATRACHAS (HONDURAS)



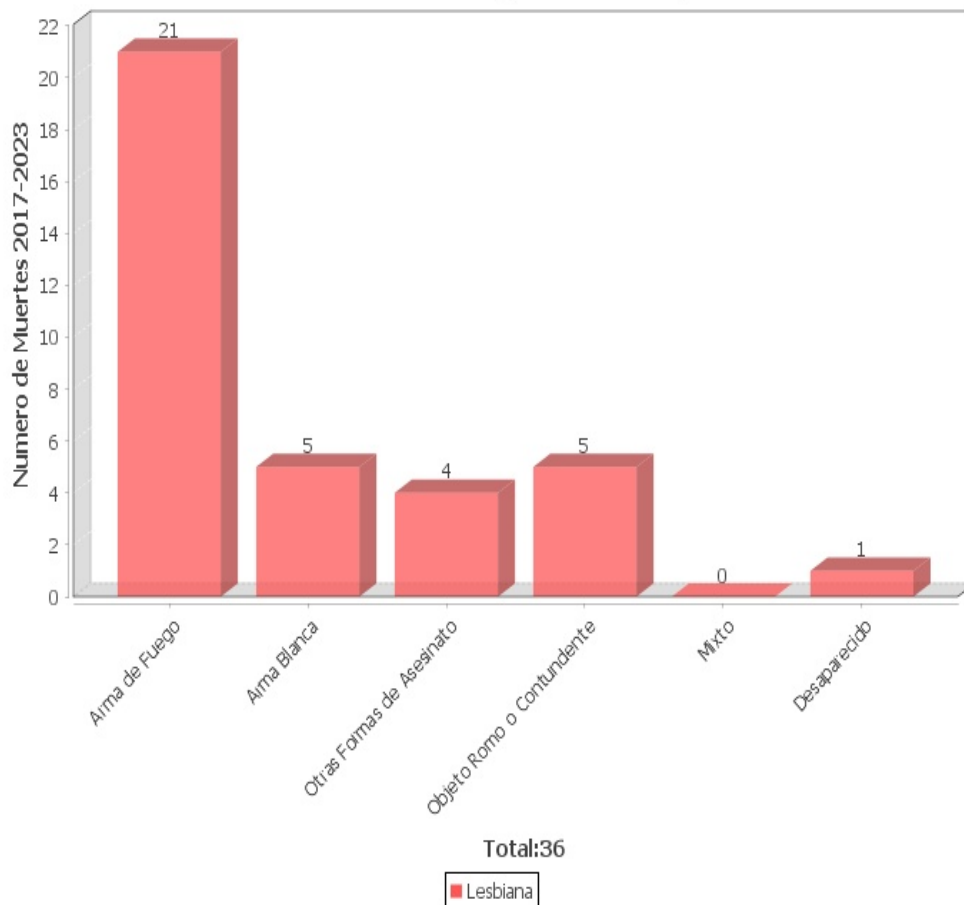
**Total:116**

Gráfica #5. Fuente: Centro de Monitoreo de Medios de Comunicación Catrachas-Organización Lésbica Feminista

Del año 2017 al 2022 se han registrado 116 muertes violentas de la población gay. Sobre la ocupación de la víctima se ha identificado que en su mayoría han sido hombres gay con trabajo remunerado. Es importante mencionar que dos victimas eran privados de libertad al momento de ser asesinados.

Incluyen 38 formas desconocidas, debido a que en la información suministrada por los medios de comunicación o el Ministerio Público no se encontró el dato.

## MUERTES VIOLENTAS DE LESBIANA LGTTBI SEGÚN TIPO DE ARMA CATTRACHAS (HONDURAS)



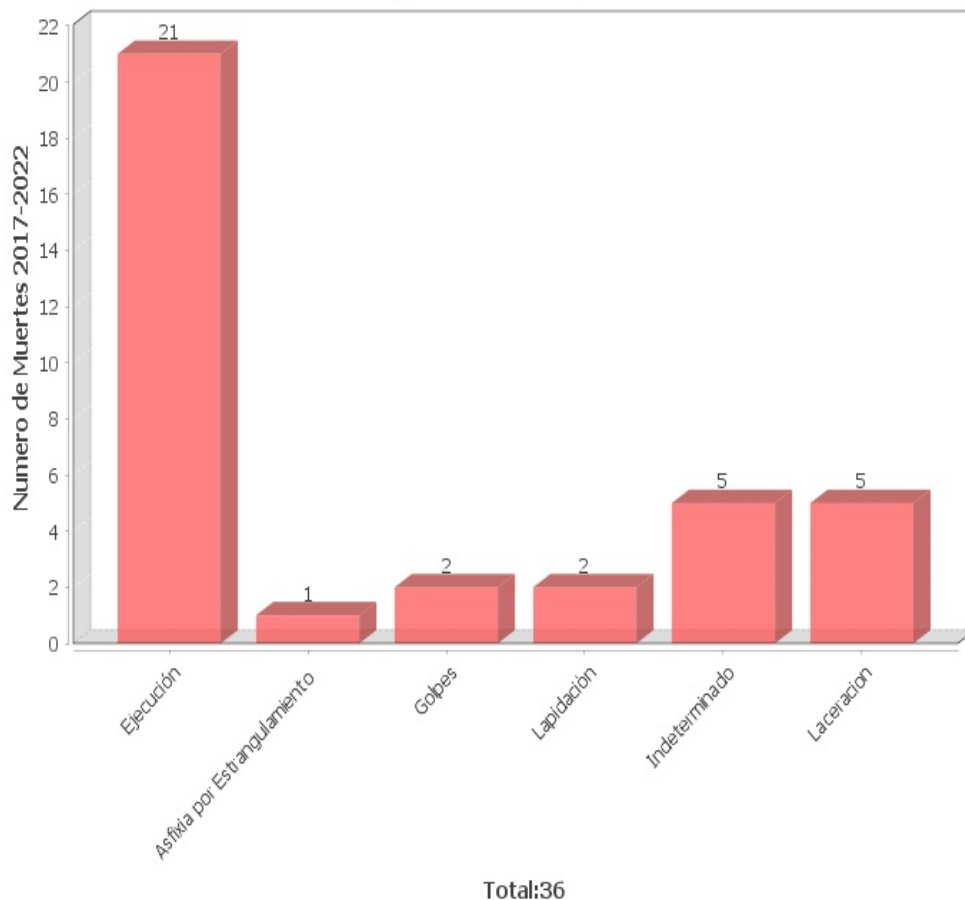
Gráfica #6. Fuente: Centro de Monitoreo de Medios de Comunicación Catrachas-Organización Lésbica Feminista

Del año 2017 al 2022 se han registrado 36 muertes violentas de mujeres lesbianas. 21 casos fueron por arma de fuego, 5 casos por arma blanca, 5 casos por objeto romo o contundente.

Manteniendo la tendencia histórica que el arma mayormente utilizada en las muertes violentas para la población Lésbica es el arma de fuego.

Esta información también coincide con las muertes violentas de mujeres registradas por el sistema KERES, de la Red Lésbica Catrachas, donde el arma más utilizada en el año 2022 es el arma de fuego.

## MUERTES VIOLENTAS DE LESBIANAS SEGÚN MODUS CATTRACHAS (HONDURAS)



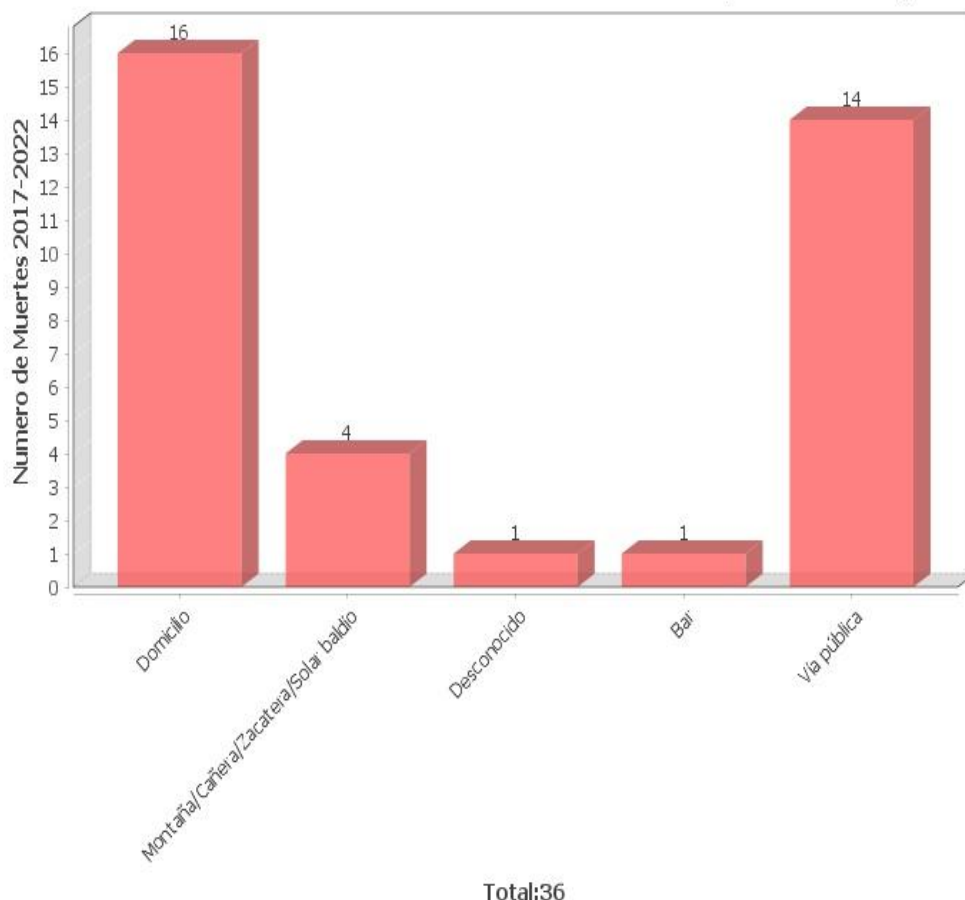
Gráfica #7. Fuente: Centro de Monitoreo de Medios de Comunicación Cattrachas-Organización Lésbica Feminista

Del año 2017 al 2022 se han registrado 36 muertes violentas de mujeres lesbianas. Los modus utilizados con mayor frecuencia fueron, ejecución con 21 casos. Laceración con 5 casos y golpes y lapidación con dos casos.

Incluyen 5 modus desconocidos, debido a que en la información suministrada por los medios de comunicación o el Ministerio Público no se encontró el dato.

Se ha mantenido la ejecución con arma de fuego y estas muertes se han caracterizado por el número de municiones utilizadas contra las víctimas.

### MUERTES VIOLENTAS LESBIANAS SEGÚN LUGAR DE LEVANTAMIENTO DEL CUERPO CATRACHAS (HONDURAS)

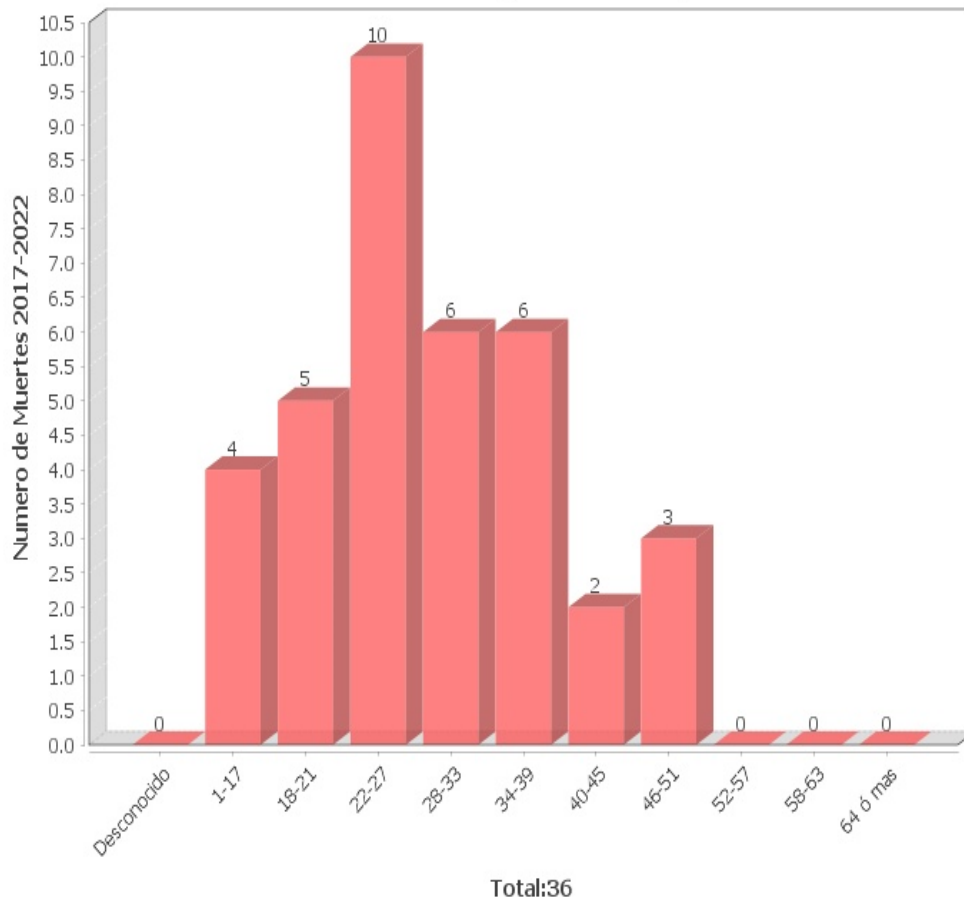


Gráfica #8. Fuente: Centro de Monitoreo de Medios de Comunicación Catranchas-Organización Lésbica Feminista

Del año 2017 al 2022 se han registrado 36 muertes violentas de mujeres lesbianas. Los cadáveres fueron encontrados 16 en el domicilio de la víctima, 14 en la vía pública y 4 casos en montañas o solares baldíos.

Se incluyen un caso, como lugar desconocido porque corresponde a una mujer lesbiana desaparecida.

## MUERTES VIOLENTAS DE LESBIANAS SEGÚN RANGO DE EDAD CATTRACHAS (HONDURAS)

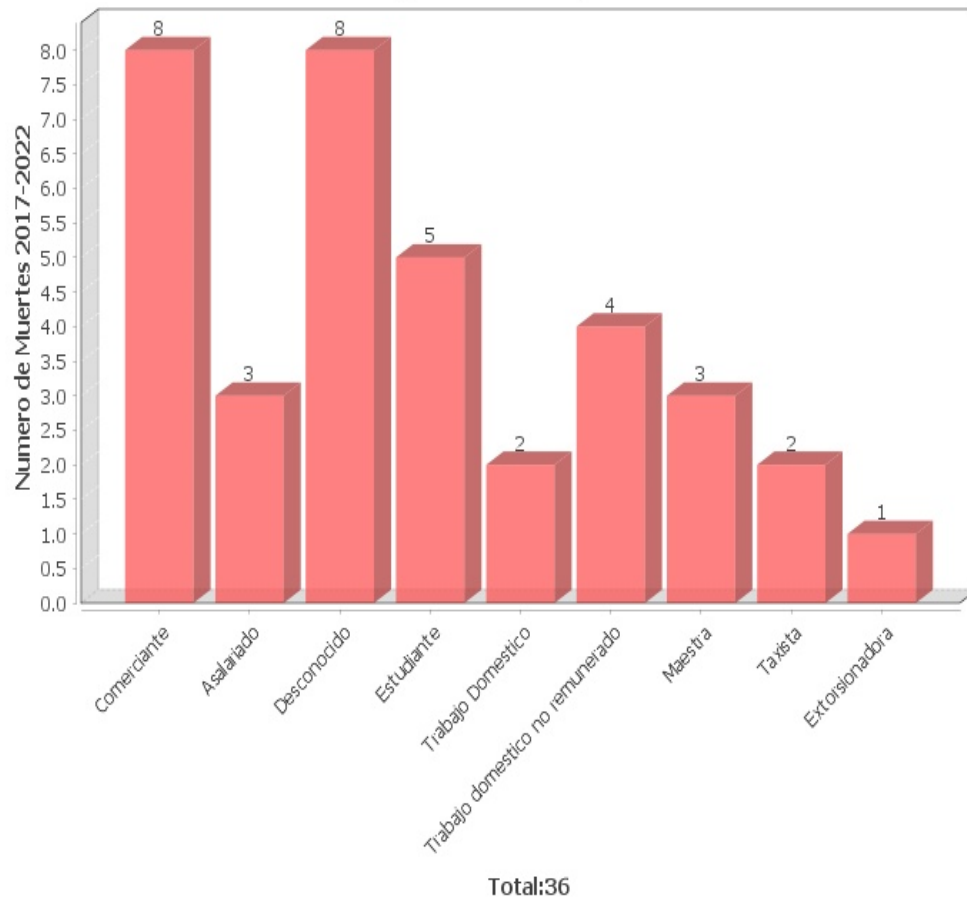


Gráfica #9. Fuente: Centro de Monitoreo de Medios de Comunicación Catrachas-Organización Lésbica Feminista

Del año 2017 al 2022 se han registrado 36 muertes violentas de mujeres lesbianas. De los casos 4 eran menores de 17 años, 5 de 18 a 21 años, 10 entre 22 y 27 años, 6 entre 28 y 33 años, 11 casos mayores de 34 años.

Sobre los rangos de edad representados, se puede analizar que las mujeres se encuentran en un rango de edad económicamente productiva. Desde el año 2021 se ha registrado un aumento en las mujeres lesbianas menores de 27 años.

## MUERTES VIOLENTAS LESBIANAS SEGÚN OCUPACIÓN CATRACHAS (HONDURAS)

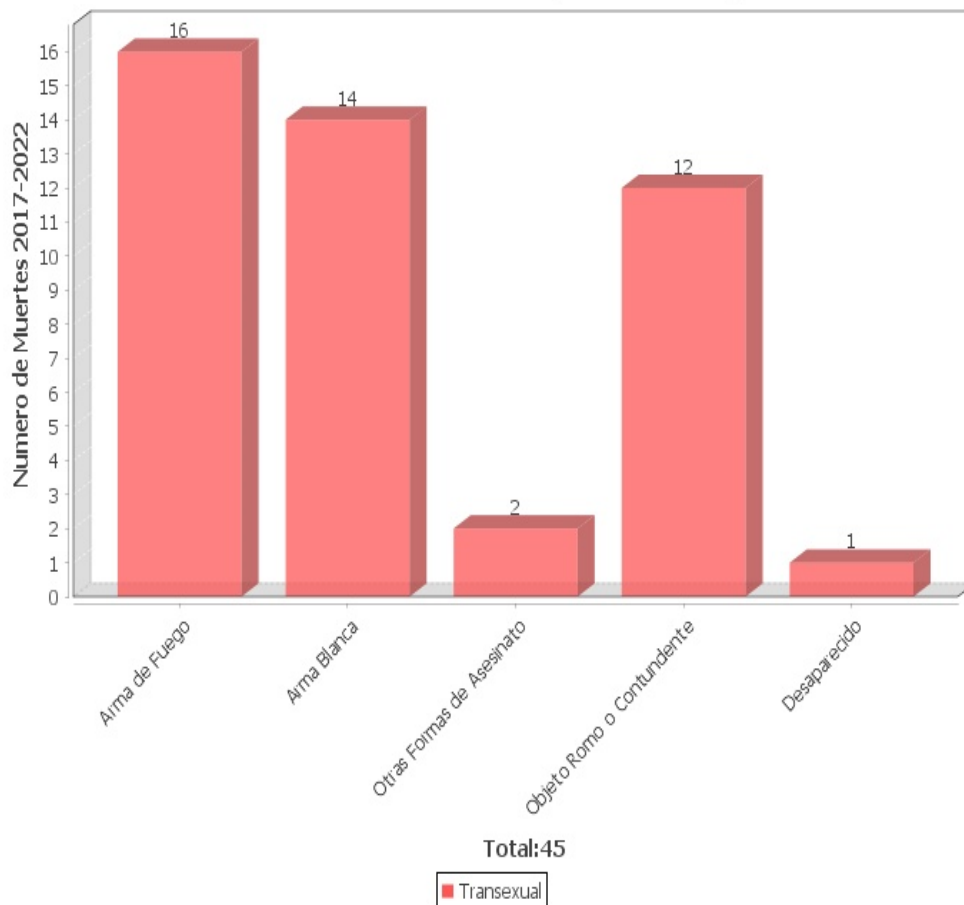


Gráfica #10. Fuente: Centro de Monitoreo de Medios de Comunicación Catrachas-Organización Lésbica Feminista

Del año 2017 al 2022 se han registrado 36 muertes violentas de mujeres lesbianas. se registran comerciantes, estudiantes, trabajadoras domésticas maestras y una mujer lesbiana absorbida por las dinámicas del crimen organizado.

Incluyen 8 formas desconocidas, debido a que en la información suministrada por los medios de comunicación o el Ministerio Público no se encontró el dato.

## MUERTES VIOLENTAS DE TRANSEXUALES LGTTBI SEGÚN TIPO DE ARMA CATRACHAS (HONDURAS)



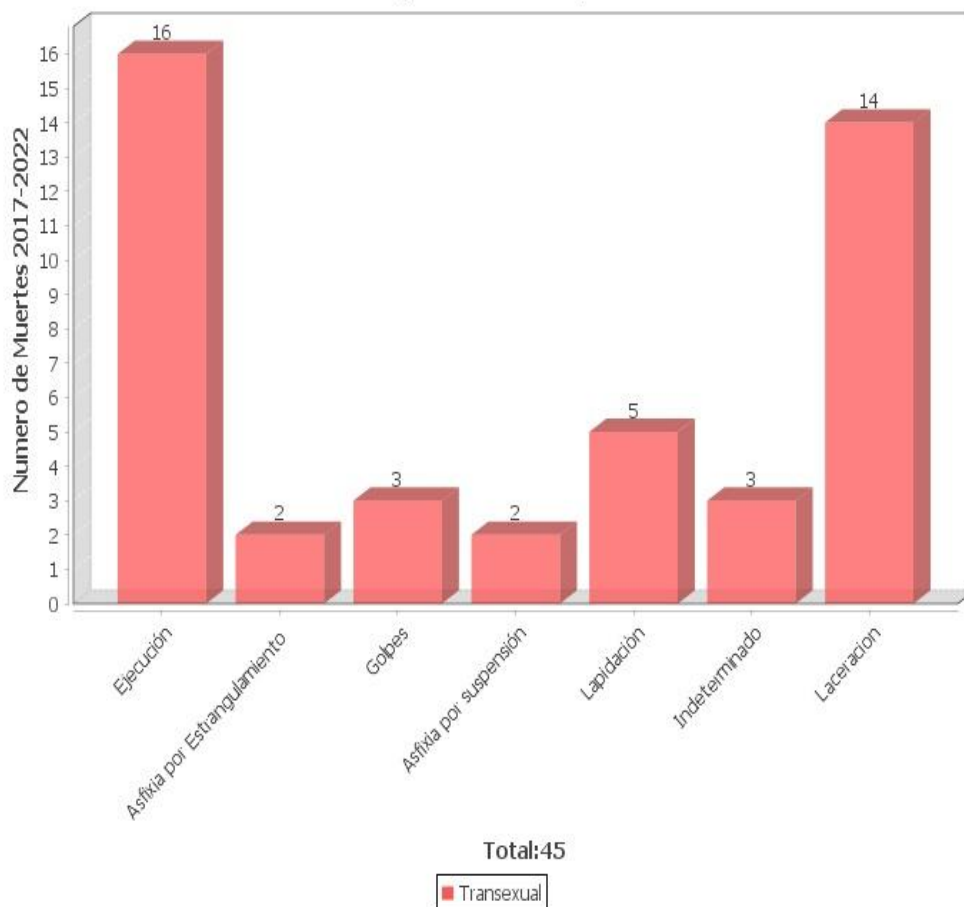
Gráfica #11. Fuente: Centro de Monitoreo de Medios de Comunicación Catrachas-Organización Lésbica Feminista

Del año 2017 al 2022 se han registrado 45 muertes violentas de personas trans. Se identificaron 16 casos por arma de fuego, 14 por arma blanca, 12 por objetos romos o contundentes y 1 caso de una mujer trans desaparecida que no se a determinado el arma utilizada.

Aunque años anteriores había predominado el arma de fuego, esta grafica representa la diversificación de armas utilizadas para cometer crímenes por prejuicio a la identidad de género.

Existen 2 casos registrados como otras formas de asesinato, debido a que en la información suministrada por los medios de comunicación o el Ministerio Público no se encontró el dato.

## MUERTES VIOLENTAS DE TRANS SEGUN MODUS CATTRACHAS (HONDURAS)

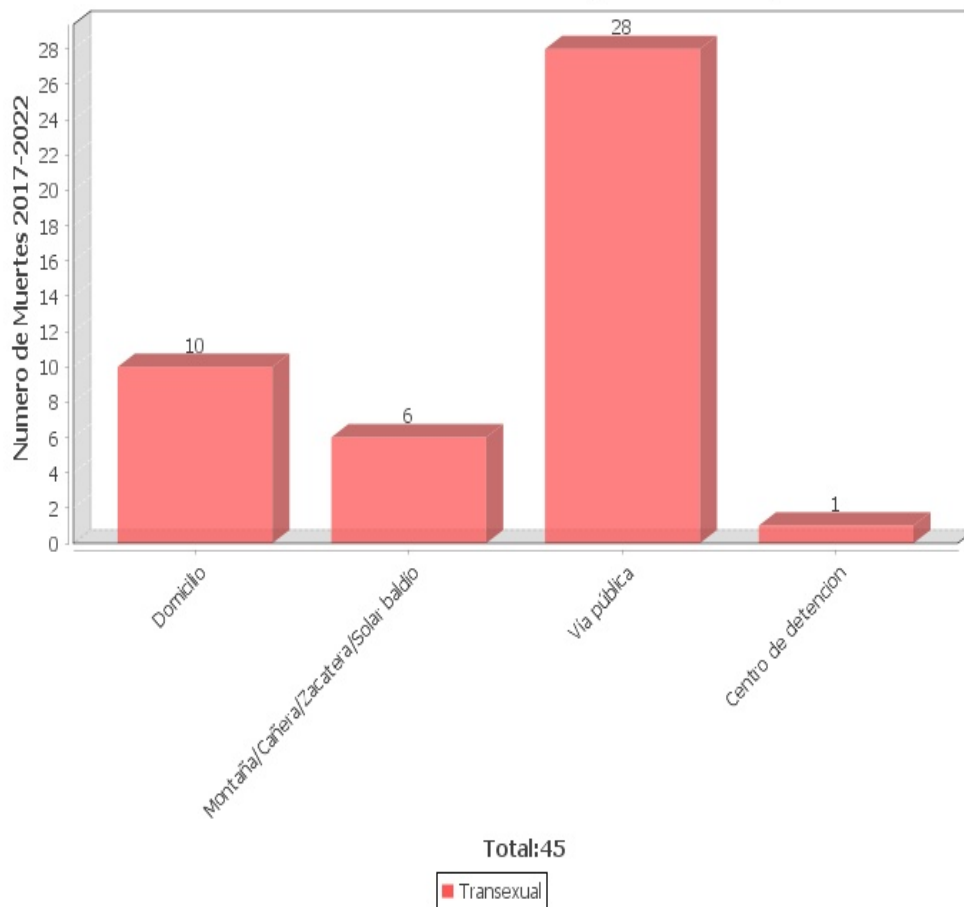


Gráfica #12. Fuente: Centro de Monitoreo de Medios de Comunicación Catracho-Organización Lésbica Feminista

Del año 2017 al 2022 se han registrado 45 muertes violentas de personas trans. Los modus utilizados con mayor frecuencia son ejecución, laceraciones, lapidaciones, golpes y asfixia por estrangulamiento. Estos diferentes modus son el resultado de los tipos de armas utilizados, sin embargo, preocupa el aumento en la utilización del arma blanca y el significado de violencia sobre los cuerpos trans.

Incluyen 3 formas indeterminadas, debido a que en la información suministrada por los medios de comunicación o el Ministerio Público no se encontró el dato.

### MUERTES VIOLENTAS TRANS SEGÚN LUGAR DE LEVANTAMIENTO DEL CUERPO CATRACHAS (HONDURAS)

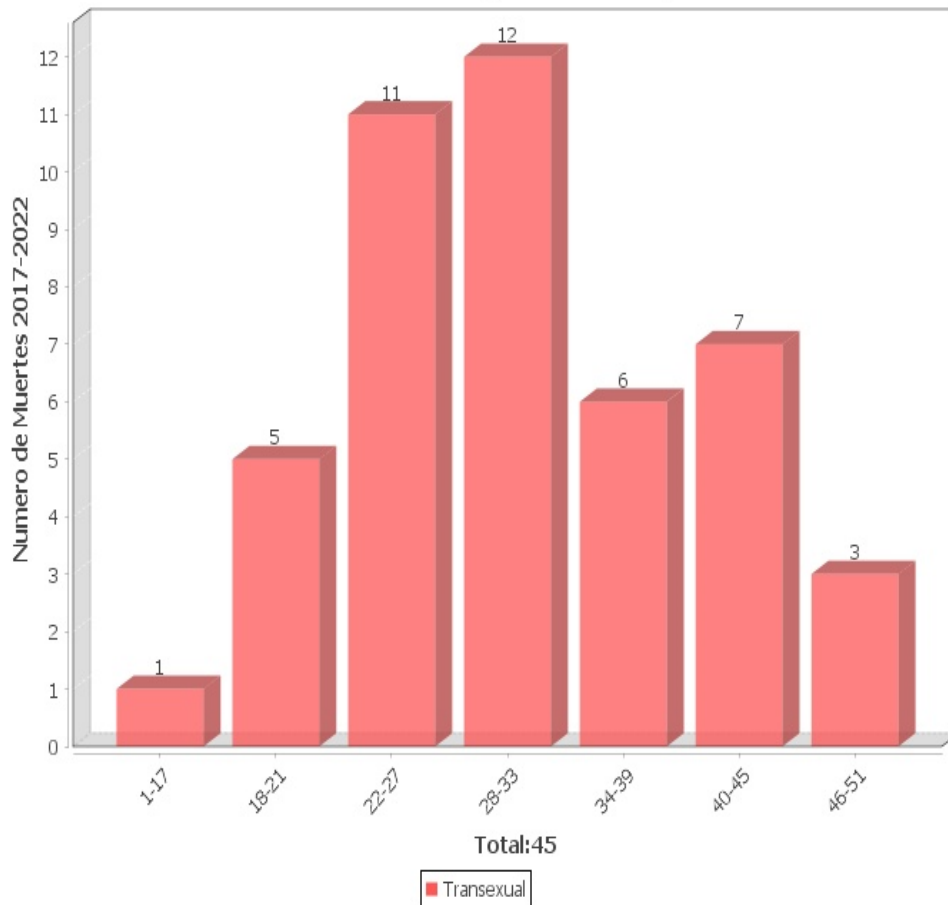


Gráfica #13. Fuente: Centro de Monitoreo de Medios de Comunicación Catrachas-Organización Lésbica Feminista

Del año 2017 al 2022 se han registrado 45 muertes violentas de personas trans. Los cadáveres fueron encontrados 28 en la vía pública, 10 en su domicilio, 6 en montañas o solares baldíos y un caso que corresponde a una mujer lesbiana desaparecida.

Manteniendo la tendencia histórica que las muertes de las personas transexuales se dan en su mayoría en lugares públicos. Sin embargo, sus ocupaciones en su mayoría se encuentran fuera del trabajo sexual.

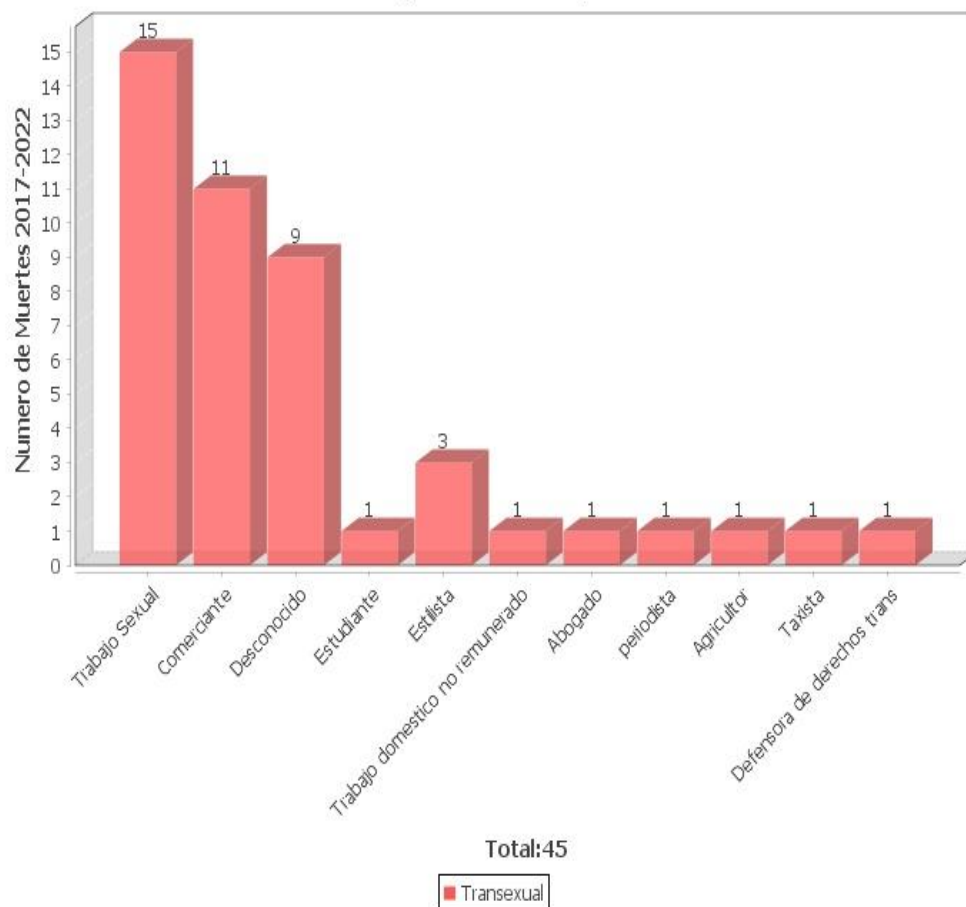
## MUERTES VIOLENTAS DE TRANS SEGÚN RANGO DE EDAD CATTRACHAS (HONDURAS)



Gráfica #14. Fuente: Centro de Monitoreo de Medios de Comunicación Catrachas-Organización Lésbica Feminista

Del año 2017 al 2022 se han registrado 45 muertes violentas de personas trans. Sobre los rangos de edad las personas trans siguen siendo asesinadas en un rango de 18 a 33 años. Aunque también es importante reconocer el escenario de las personas trans que sobrepasan la esperanza de vida de 35 años, que salen del trabajo sexual y aun así son asesinadas por el prejuicio a su identidad de género.

## MUERTES VIOLENTAS DE TRANS SEGÚN OCUPACIÓN CATRACHAS (HONDURAS)



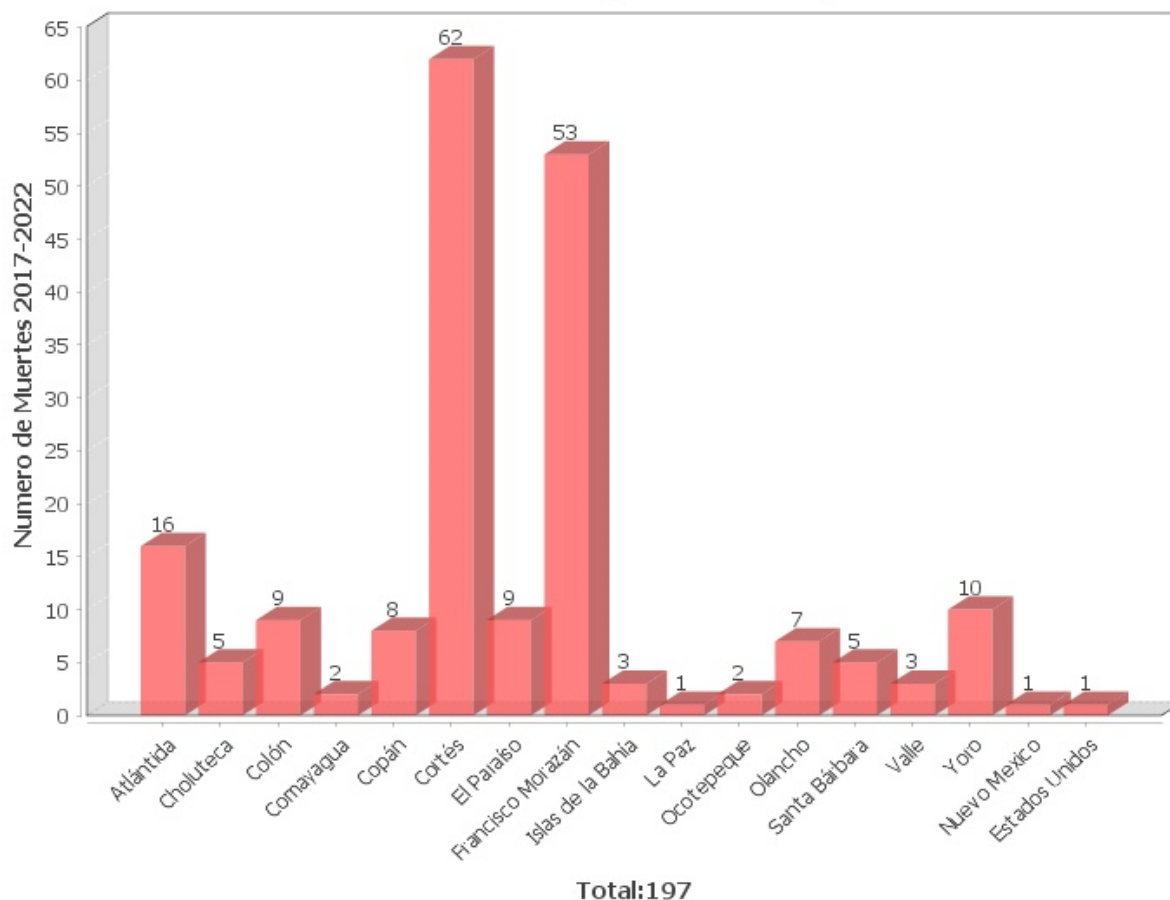
Gráfica #15. Fuente: Centro de Monitoreo de Medios de Comunicación Catrachas-Organización Lésbica Feminista

Del año 2017 al 2022 se han registrado 45 muertes violentas de personas trans. Se identificaron 15 mujeres trans en el ejercicio del trabajo sexual, 11 comerciantes, y entre otros oficios como estilistas, estudiante y trabajadoras domésticas.

La muerte violenta de la defensora de derechos humanos Thalía Rodríguez es resultado del continuum de violencias que enfrentan las mujeres trans en Honduras, pero también representa la violencia interseccional hacia mujeres trans mayores de 35 años, que salen del trabajo sexual para dedicarse a un negocio propio, pero que siempre son asesinadas por su identidad de género.

Dentro de estas cifras también se encuentran mujeres trans activistas de diferentes colectivos LGBTI, que fueron asesinadas. Así como el caso de Melissa Hernández que había migrado por la violencia sistémica del Estado hondureño y que fue asesinada a su regreso en su departamento de origen.

## Total Muertes Violentas por Departamentos Comunidad LGTTBI CATRACHAS (HONDURAS)



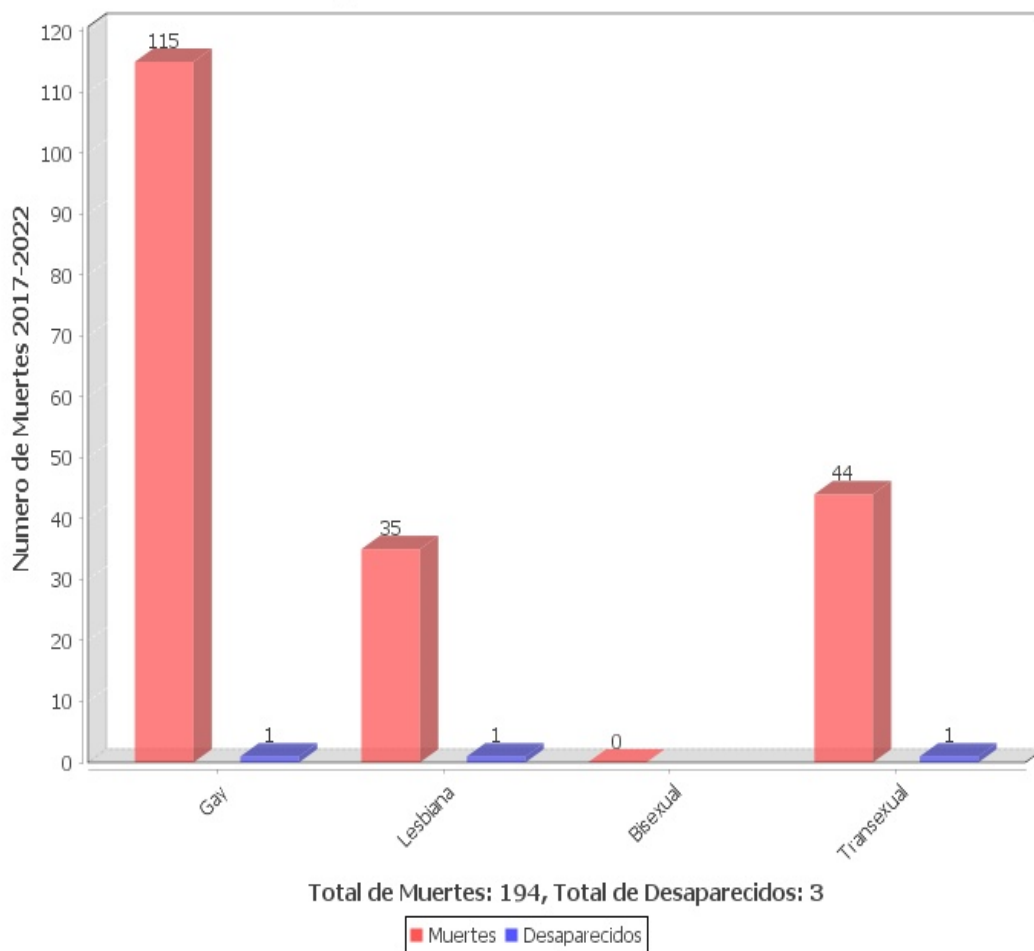
Gráfica #16. Fuente: Centro de Monitoreo de Medios de Comunicación Cattrachas-Organización Lésbica Feminista

Desde el año 2017 al año 2022 se registraron 194 muertes violentas de la población LGTTBI y 3 casos de desaparición.

El departamento de Cortés con 62 casos, el departamento de Francisco Morazán con 53 casos, seguidos por el departamento de Atlántida con 16 casos, Yoro con 10 casos y los departamentos de Colón y El Paraíso con 9 casos.

Los departamentos de Olancho y Santa Bárbara han aumentado sus cifras de muertes violentas, lo que coincide con el aumento de índices de violencia en dichos departamentos.

## Muertes Violentas de personas LGTTBI Auto reconocida O Percibida

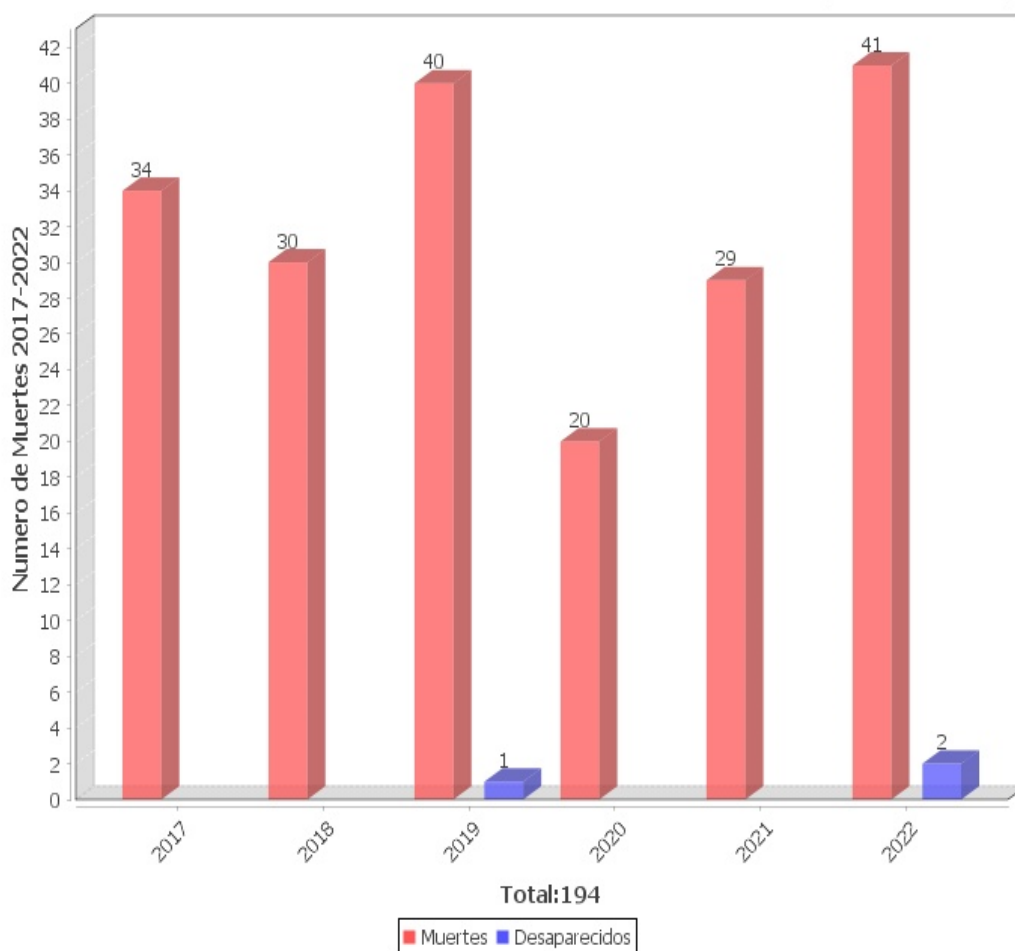


Gráfica #18. Fuente: Centro de Monitoreo de Medios de Comunicación Cattrachas-Organización Lésbica Feminista

Desde el año 2017 al año 2022 se registraron 115 muertes violentas de gays, 35 muertes violentas de la población lésbica y 44 muertes violentas de la población transexual.

Los casos de personas LGBTI desaparecidas han modificado el análisis de contexto, siendo necesario no solo el análisis de las muertes violentas, sino el contexto en el que se suscitaron las desapariciones y su relación con el prejuicio por orientación sexual e identidad de género.

### Muertes Violentas de LGTTBI Por Año CATTRACHAS (HONDURAS)

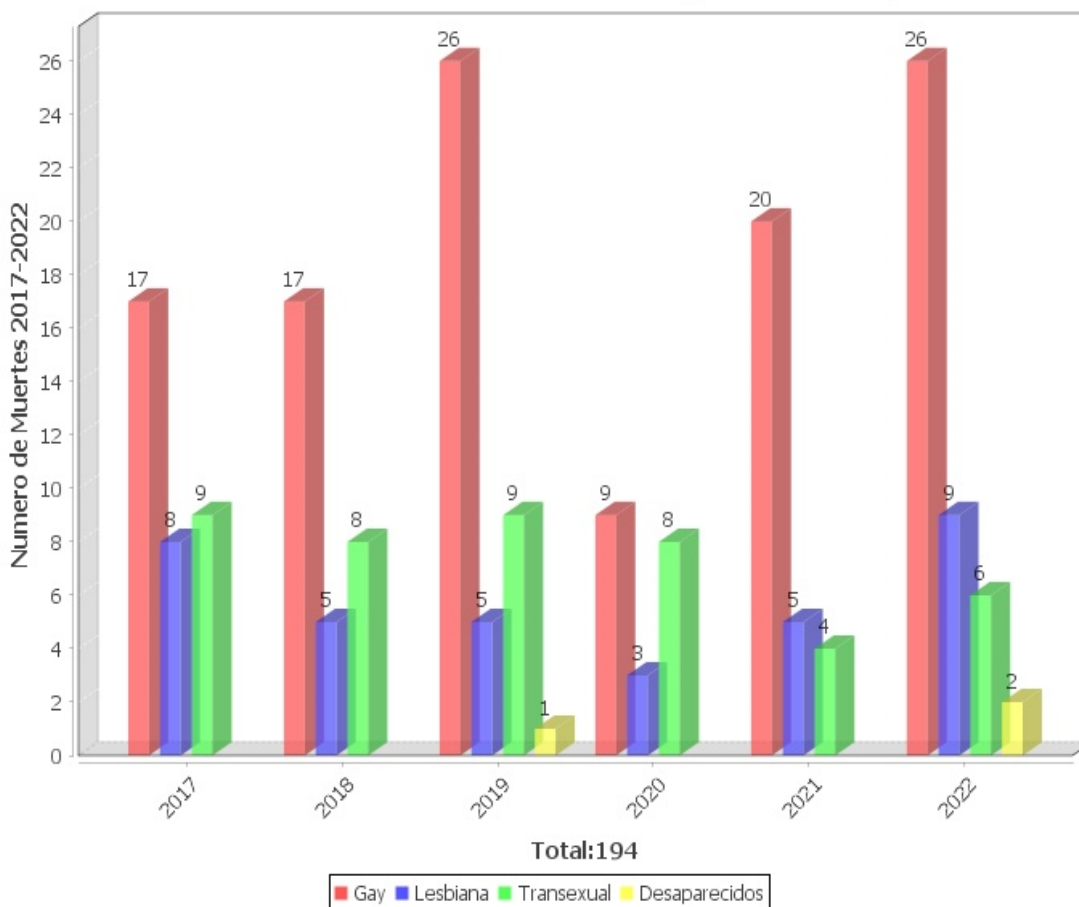


Gráfica #19. Fuente: Centro de Monitoreo de Medios de Comunicación Cattrachas-Organización Lésbica Feminista

Del año 2017 al año 2022 se registraron 194 muertes violentas de la población LGTTTI en Honduras.

Como se observa en la gráfica, los años 2019 y 2022 han sido los años mas violentos registrados por el observatorio de Cattrachas. Cambiando el patrón, sobre el aumento de la violencia en años electorales.

## Muertes Violentas de LGTTBI por Orientación Sexual Identidad de Género Por Año CATRACHAS (HONDURAS)



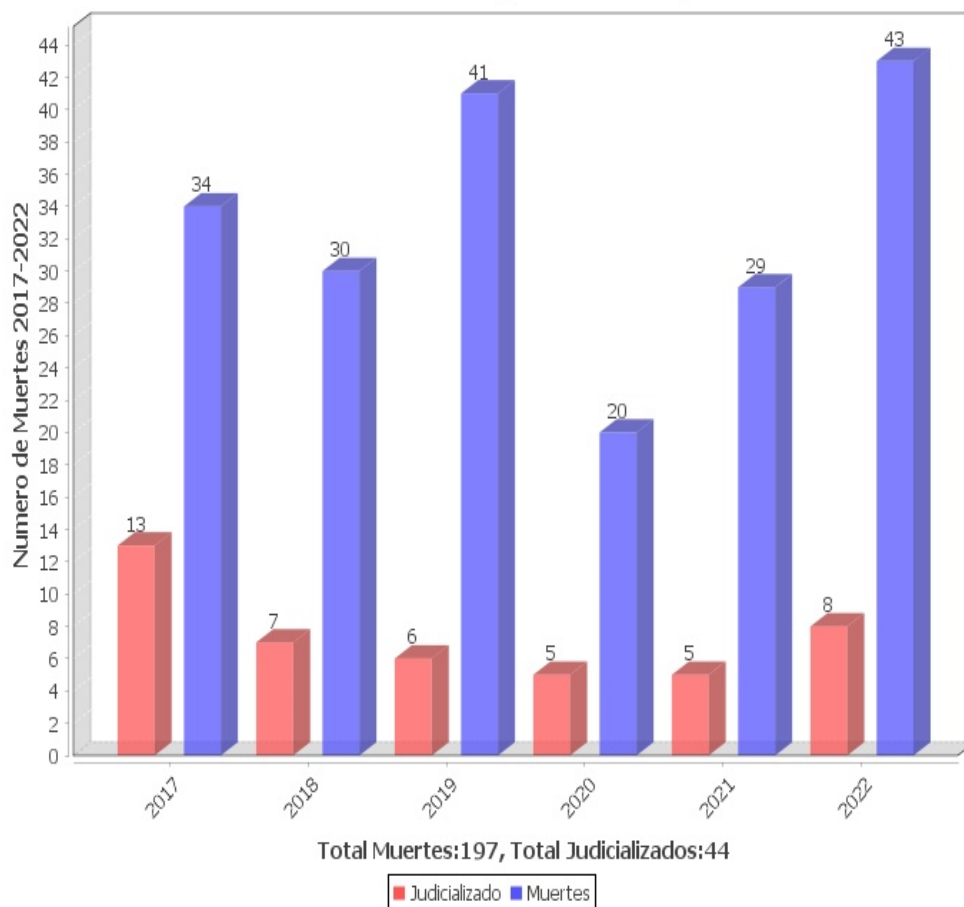
Gráfica #20. Fuente: Centro de Monitoreo de Medios de Comunicación Catrachas-Organización Lésbica Feminista

La siguiente gráfica demuestra claramente la incidencia de muertes violentas por orientación sexual e identidad de género en Honduras.

Los hombres gay representan el número más alto de muertes violentas seguidas por las muertes de personas trans y mujeres lesbianas. En el año 2022 ha aumentado el número de muertes violentas de personas LGBTI, en comparación al año 2021, específicamente sobre los casos que se registraron de muertes de mujeres lesbianas. Las personas desaparecidas, hacen referencia a un hombre gay y dos mujeres trans.

Existe un aumento en las muertes violentas de mujeres lesbianas, quienes siguen manteniendo el patrón de ser asesinadas en pareja.

## Muertes Violentas Vrs Casos Judicializados. Comunidad LGTTBI CATRACHAS (HONDURAS)



Gráfica #21. Fuente: Centro de Monitoreo de Medios de Comunicación Catrachas-Organización Lésbica Feminista

Del año 2017 al 2022 se han registrado 194 muertes violentas de personas Lesbianas, Gays, Bisexuales y transexuales. De estas muertes violentas se han judicializado 44 casos y solo 13 han obtenido sentencia condenatoria.

En la grafica puede observarse como desde el año 2017 empezaron a disminuir los caos judicializados respecto a las muertes violentas por año, convirtiéndose en una cuota muy pequeña de casos con sentencias condenatorias.

Es importante mencionar que el agravante contemplado en el código penal por orientación sexual e identidad de género no se ha aplicado a ninguno de los casos con sentencia condenatoria, a pesar de ser evidente la violencia por prejuicio.