





RESULTADOS DE LA MEDICIÓN DE LA POBREZA EN EL 2024

INTRODUCCIÓN

La medición de la pobreza en Honduras es llevada a cabo por el Instituto Nacional de Estadísticas (INE) utilizando la Encuesta Permanente de Hogares de Propósitos Múltiples (EPHPM). Esta encuesta tiene como objetivo principal evaluar y determinar las condiciones socioeconómicas de los hogares en el país. A través de un análisis detallado de diversos indicadores, como el ingreso, la educación y el acceso a servicios básicos, se busca obtener una visión clara de la realidad que enfrentan las familias hondureñas. Los resultados permiten identificar áreas críticas y orientar políticas públicas para mejorar la calidad

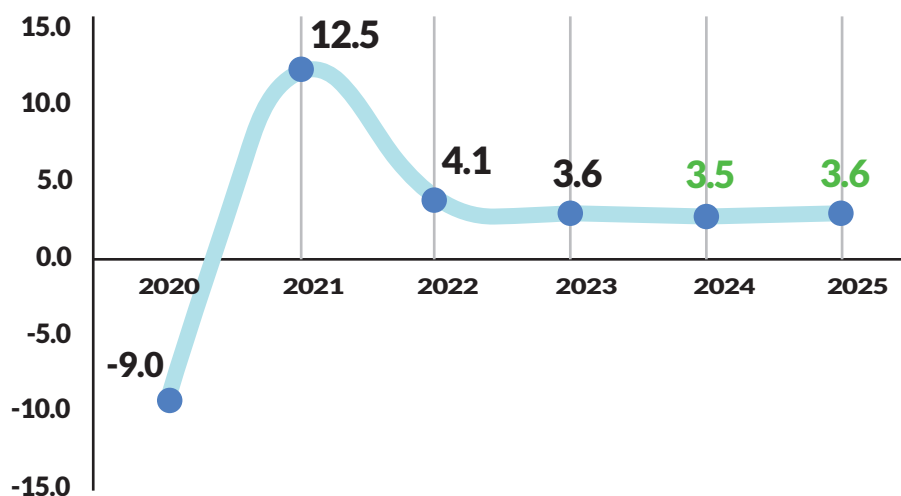
de vida. Así, la EPHPM se convierte en una herramienta fundamental para la planificación y ejecución de programas sociales. Además, contribuye a generar conciencia sobre la situación de pobreza y desigualdad en Honduras.

EL ENTORNO ECONÓMICO

1. Crecimiento económico

En el 2020 a causa de la crisis múltiple que vivió la sociedad hondureña, en la que se articularon factores como la pandemia del Covid-19, la macro corrupción al más alto nivel de las esferas gubernamentales y la crisis democrática producto de la instalación de una narco-dictadura, la economía tuvo un decrecimiento de -9%. Y el proceso de recuperación inició en el 2021, en el cual se logró un crecimiento de 12.5% (ver Gráfico 1).

Gráfico 1
Crecimiento Económico
(2019 - 2023 y Proyección 2024-2025)



Fuente: Elaboración propia con información del Banco Central de Honduras.

Nota: El dato del 2024 y 2025 es según la EEAM mes de octubre de 2024..

Durante el Gobierno de la presidenta Castro Sarmiento se ha fortalecido la reactivación económica y el fortalecimiento de las instituciones públicas al servicio de la población, dando como resultado que en el 2022 el crecimiento fue de 4.1% y para el 2023 de 3.6%. Según la Encuesta de Expectativas de Analistas Macroeconómicos (EEAM) del mes de octubre de 2024 se estableció una proyección de crecimiento del PIB de 3.5% en 2024 y del 3.6% en 2025. Estas expectativas están alineadas con las políticas macroeconómicas implementadas y la evolución esperada de las remesas familiares, según Revisión del Programa Monetario 2024-2025¹. También es importante destacar que la economía hondureña es de las que más han estado creciendo en la región.

¹ Video Revisión del Programa Monetario 2024-2025 <https://www.youtube.com/live/nFmycsDEC2c?si=OMWQszCuEjtOsGyg>

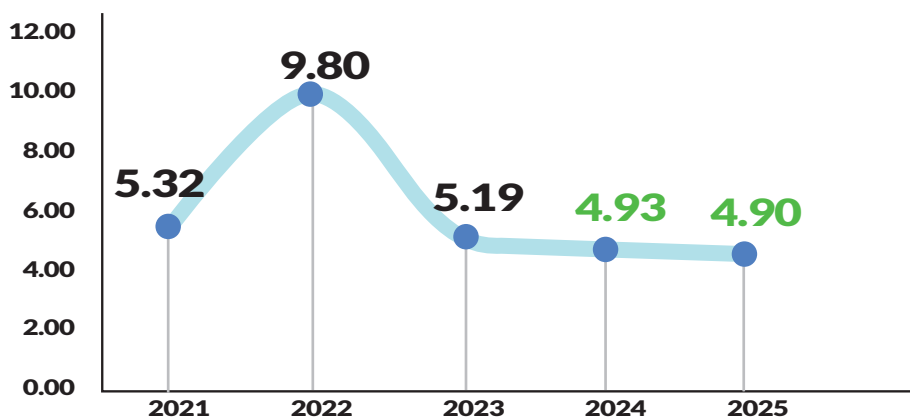
2. Inflación controlada

Entre 2021 y 2023 la inflación experimentó cambios significativos. A diciembre de 2021, la inflación interanual se situó en 5.32%, impulsada principalmente por el aumento en precios de alimentos, alquileres y combustibles. Los rubros de "Alimentos y Bebidas no Alcohólicas" y "Alojamiento" fueron los que más contribuyeron a esta cifra. En 2022, la inflación alcanzó su pico en julio, con un 10.86%, debido a costos elevados de materias primas y fertilizantes, exacerbados por el conflicto entre Rusia y Ucrania, junto a las consecuencias de la pandemia. Aunque la inflación desaceleró hacia finales de 2022, cerrando en 9.80%, aún se registraron incrementos en alimentos y transporte.

Durante 2023, la tendencia de desaceleración continuó con una inflación de 5.19% en diciembre. Este descenso se debió a la disminución de precios de combustibles y una moderación en los precios de alimentos. La inflación importada también disminuyó significativamente, esto representó solo un 21% del total, comparado con más del 50% en 2022. Los aumentos de precios en alimentos, cuidado personal y alojamiento se mantuvieron, pero, a un ritmo más lento, lo cual refleja una recuperación gradual tras los choques de los años anteriores.

Según la EEAM de octubre 2024 se estima que la inflación interanual podría ser del 4.93% para diciembre del presente año. Las políticas monetarias y cambiarias implementadas están contribuyendo a una desaceleración de la inflación. Para el cierre de 2025 se proyecta que la inflación se sitúe en un 4.90% (ver Gráfico 2).

Gráfico 2
Inflación (2021 - 2023 y proyección 2024-2025)

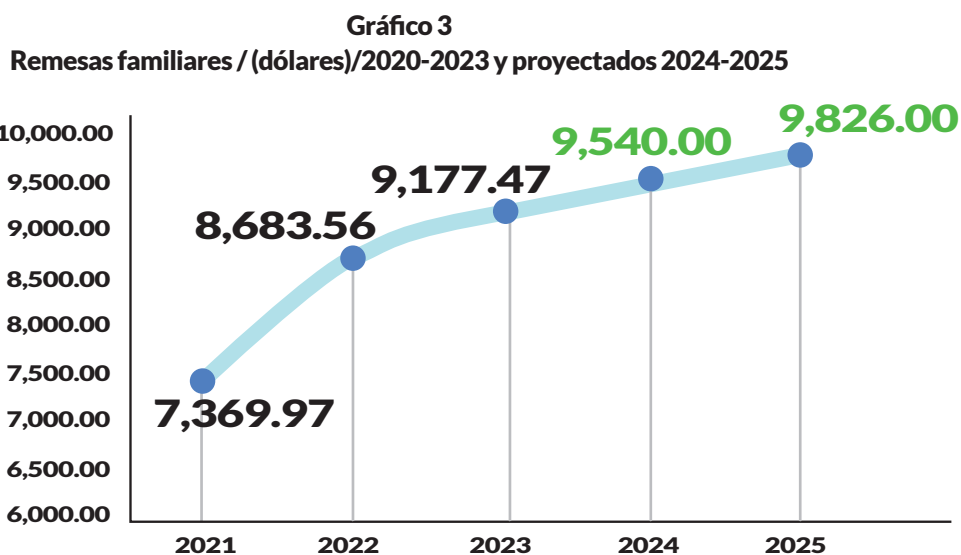


Fuente: Elaboración propia con información del Banco Central de Honduras.
Nota: El dato del 2024 y 2025 es según la EEAM mes de octubre de 2024.

3. Remesas mantienen tendencia al alza

Desde 2021 hasta octubre del 2024 las remesas familiares han crecido de manera constante, las cuales han desempeñado un papel crucial en la economía del país ayudando a millones de familias a enfrentar los efectos de la pandemia y la inflación. En 2021, Honduras recibió 7,369.97 millones de dólares en remesas, luego en 2022 un aumento a 8,683.56 millones y continuó creciendo en 9,177.47 millones en 2023. Según la Revisión del Programa Monetario para el 2024 y 2025 se proyecta, que las remesas lleguen a 9,540 y 9,826 millones respectivamente (ver Gráfico 3).

Las remesas siguen siendo una fuente vital de ingresos para muchos hogares. Este flujo ha permitido a las familias cubrir necesidades básicas y ha tenido una contribución directa en la reducción de la pobreza. Las remesas han continuado aumentando, lo que permite que muchas familias mejoren su poder adquisitivo y resistan mejor los choques económicos. Sin excluir el significativo aporte de las remesas, el trabajo, sigue siendo el mayor aportante a los ingresos de los hogares.



Fuente: Elaboración propia con información del Banco Central de Honduras.

Nota: El dato del 2024 y 2025 es según Revisión del Programa Monetario del BCH 2024-2025.

4. Contribución fiscal en el fortalecimiento del nivel adquisitivo y protección social de la población.

Entre enero 2022 y agosto de 2024 el gobierno de la República de Honduras ha destinado L27,423.90 millones en subsidios, los cuales han contribuido a mejorar el poder adquisitivo y la protección social de la población considerando los rubros de energía, combustible y transporte.

SUBSIDIOS EN MILLONES DE LEMPIRAS 2022 - AGOSTO 2024

No.	Subsidios	Total, Ejecutado (2022 a agosto 2024)
1	Reducción del impuesto vial (debido al menor impuesto a la gasolina y diésel en US\$0.4140 por galón (10 lempiras)	L 14,563.80
2	Subsidio de energía 60/40	L 5,290.30
3	Subsidio de ajuste a la tarifa de energía eléctrica	L 4,459.90
4	Subsidio gas LPG	L 1,655.50
5	Subsidio al transporte	L 933.50
6	Subsidio de energía de 75 kwh	L 399.10
7	Subsidio a los combustibles líquidos	L 121.80
Total		L 27,423.90

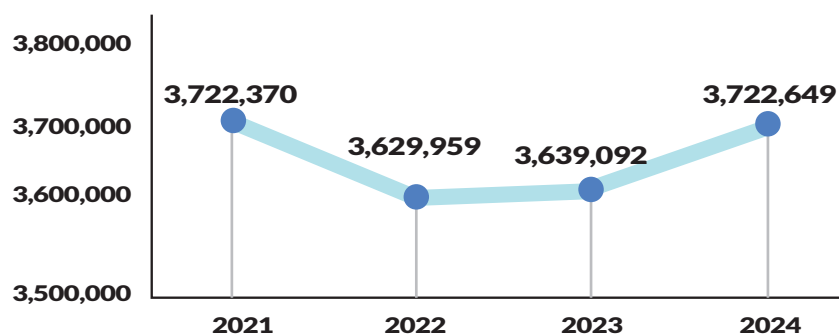
Fuente: Elaboración propia con información de la Cuenta Financiera de la SEFIN, Secretaría de Energía y Sistema de Administración Financiera Integrada (SIAFI)

INDICADORES LABORALES Y MICROECONÓMICOS

5. Aumento en la ocupación o empleo.

El número de personas ocupadas ha crecido alcanzando 3,722,649 en 2024, un aumento de 83,557 con relación a 2023. A pesar de este crecimiento, persisten problemas como la subocupación, aunque esta ha disminuido. La subocupación por insuficiencia de tiempo pasó del 19.1% en 2023 al 8.5% en 2024, mientras que la subocupación por insuficiencia de ingresos también mostró una leve reducción, pasando del 35.2% al 34.8% (ver Gráfico 4).

Gráfico 4
Personas Ocupadas 2021-2024

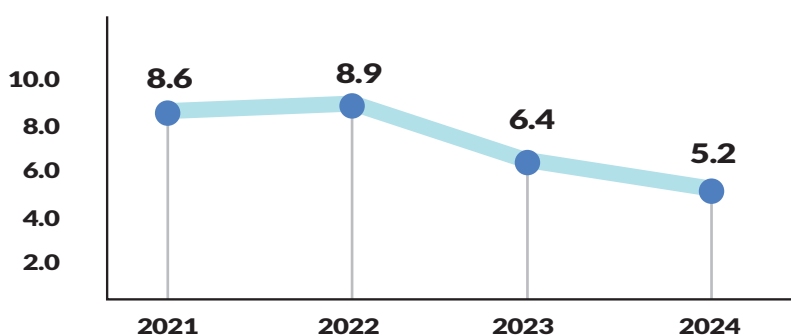


Fuente: Instituto Nacional de Estadística con información de la Encuesta Permanente de Hogares de Propósitos Múltiples.

6. Disminución de la Tasa de desocupación o desempleo.

La tasa de desocupación se ha reducido a 5.2% (205,973 personas) en 2024, mejorando respecto al 6.4% (250,668 personas) en 2023 y al 2022 que fue de 8.9% (356,428 personas). En otras palabras, durante el gobierno de la presidenta Castro Sarmiento, hay 150,455 personas que han dejado de estar desocupadas o desempleadas (ver Gráfico 5).

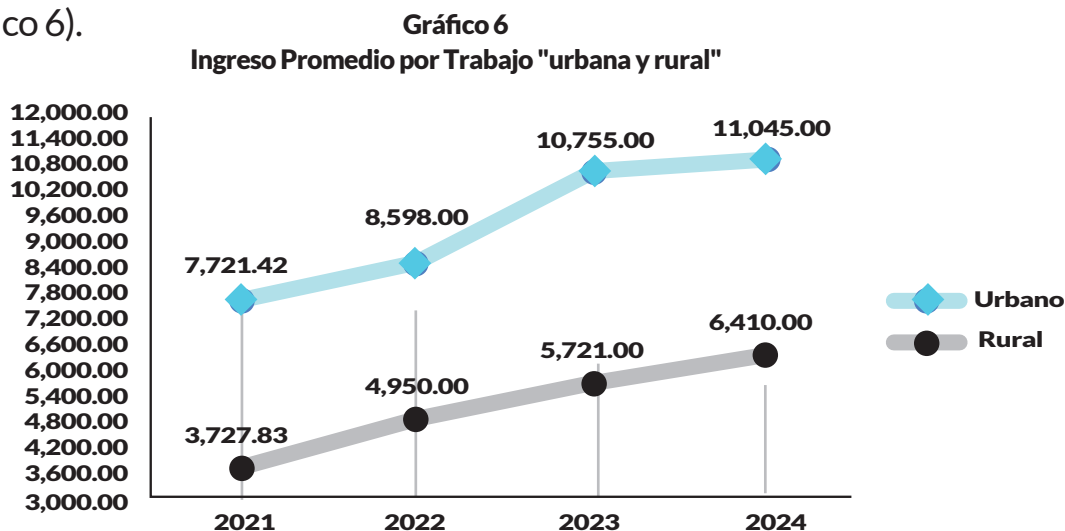
Gráfico 5
Tasa de Desocupación 2021-2024



Fuente: Instituto Nacional de Estadística con información de la Encuesta Permanente de Hogares de Propósitos Múltiples.

7. Ingresos promedio por trabajo urbano y rural.

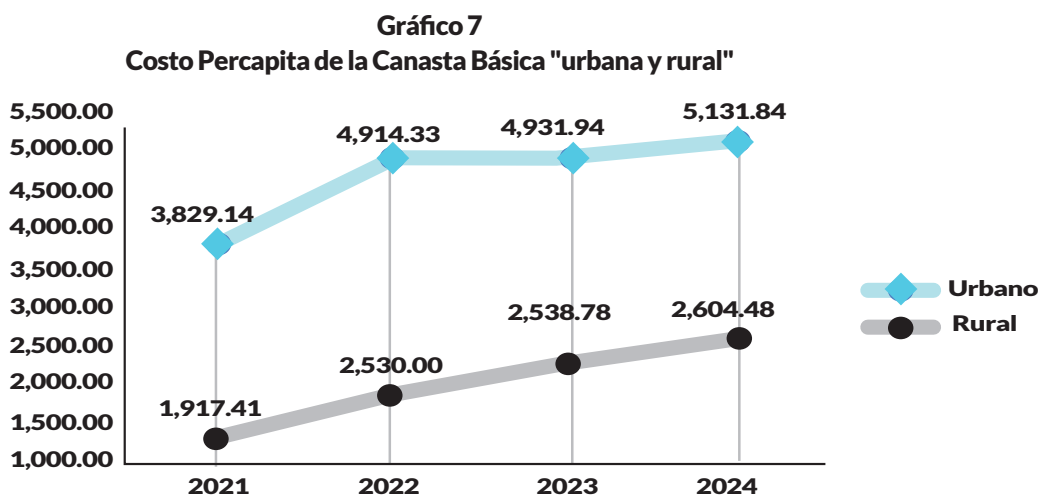
Los ingresos promedio por trabajo urbano en 2021 fueron de L7,721.42, y experimentaron un aumento en 2022, alcanzando L8,598.00. En 2023, continuaron su crecimiento a L10,755.00, y en 2024 llegaron a L11,045.00. Por otro lado, el ingreso promedio por trabajo rural en 2021 fue de L3,727.83, aumentando en 2022 a L4,950.00. En 2023, se incrementó a L5,721.00, y en 2024 alcanzó L6,410.00. (ver Gráfico 6).



Fuente: Instituto Nacional de Estadística con información de la Encuesta Permanente de Hogares de Propósitos Múltiples.

8. Costo percapita de la canasta básica urbana y rural.

El costo de la canasta básica percapita² urbana en 2021 fue de L3,829.14, y experimentó un aumento en 2022, alcanzando L4,914.33. En 2023, el costo subió a L4,931.94, y en 2024 llegó a L5,131.84. Por su parte, el costo de la canasta básica percapita rural en 2021 fue de L1,917.41, y en 2022 aumentó a L2,530.00. En 2023, se registró un leve incremento, alcanzando L2,538.78, y en 2024 llegó a L2,604.48 (ver Gráfico 7).



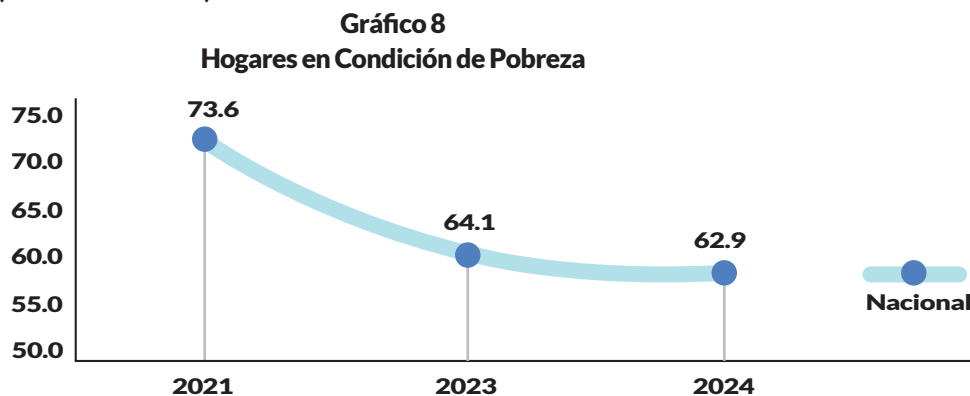
Fuente: Elaboración propia con información del Banco Central de Honduras (BCH)

² Canasta Básica: Además de los alimentos básicos, satisface necesidades básicas como ser vivienda, educación, salud, transporte etc.

CONTINUA LA TENDENCIA A LA REDUCCIÓN DE LA POBREZA

1. La pobreza relativa

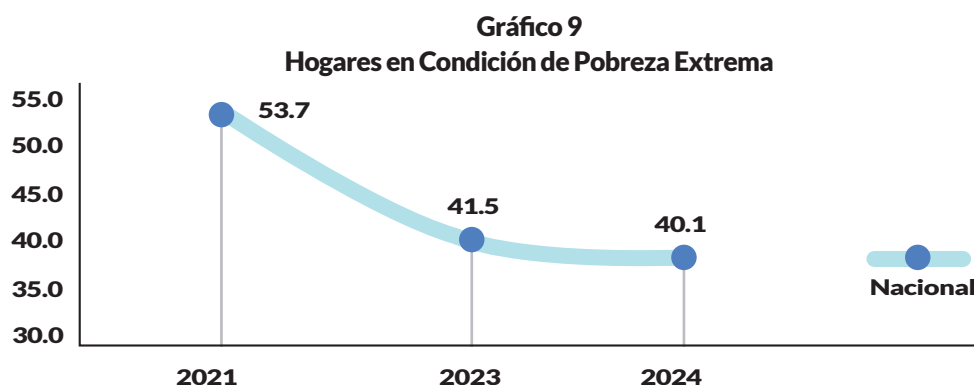
La presidenta Castro Sarmiento encontró el 73.6% de los hogares en situación de pobreza en el 2021. En su gestión al 2023 los hogares en situación de pobreza se redujeron a 64.1% y para el 2024 a 62.9%. Lo anterior significa que, durante este gobierno, de enero de 2022 a junio de 2024 la pobreza se ha reducido en 10.7 puntos porcentuales (ver Gráfico 8).



Fuente: Instituto Nacional de Estadística con información de la Encuesta Permanente de Hogares de Propósitos Múltiples.
Dato del año 2022 no disponible.

2. La pobreza extrema

En el caso de la pobreza extrema el gobierno de la refundación nacional encontró en el 53.7% de los hogares en situación de pobreza extrema en el 2021. Durante el gobierno de la presidenta Iris Xiomara Castro Sarmiento la pobreza extrema para el 2023 se redujo a 41.5% y para el 2024 a 40.1%. Es decir, la pobreza extrema se redujo en 13.6 puntos porcentuales (ver Gráfico 9).



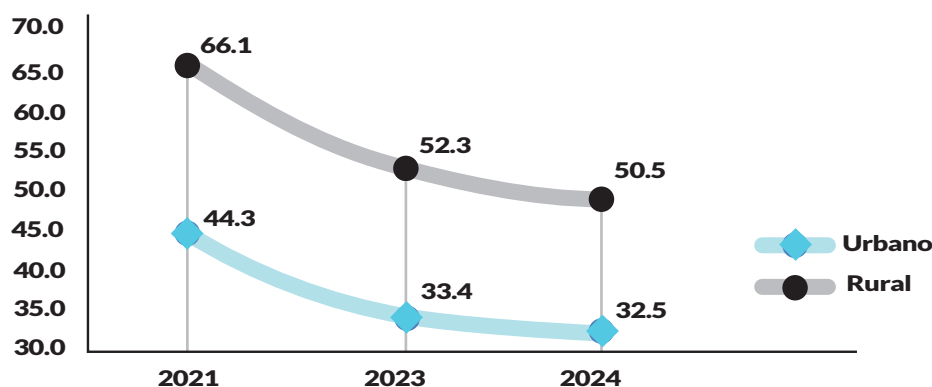
Fuente: Instituto Nacional de Estadística con información de la Encuesta Permanente de Hogares de Propósitos Múltiples.
Dato del año 2022 no disponible.

Lo anterior refleja mejoras en la calidad de vida de muchos hondureños y hondureñas. El reto es lograr una recuperación sostenible y equitativa de las condiciones de vida del pueblo hondureño, a través de continuar reforzando las acciones de fomento de inversión y generación de empleo formal.

3. La pobreza rural y urbana extrema

La pobreza extrema siempre ha sido más grave en el área rural. Sin embargo, también en el área urbana tiene su influencia. Así en el año 2024 la pobreza urbana extrema alcanzó la tercera parte de los hogares (32.5%); mientras que en lo rural la pobreza extrema es del (50.5%) (ver Gráfico 10).

Gráfico 10
Hogares en condición de pobreza extrema "urbana y rural"



Fuente: Instituto Nacional de Estadística con información de la Encuesta Permanente de Hogares de Propósitos Múltiples.
Dato del año 2022 no disponible

Durante el gobierno de la presidenta Iris Xiomara Castro Sarmiento la pobreza extrema en el dominio urbano se redujo en 15.6 puntos porcentuales y en el dominio rural en 11.8 puntos porcentuales.

CONCLUSIONES

La gestión de la presidenta Castro ha logrado una notable reducción de la pobreza, pasando del 73.6% de los hogares en 2021 al 62.9% para el 2024. Este descenso en la pobreza indica un avance significativo en la calidad de vida de los hondureños, aunque se reconoce que persisten desafíos para lograr una recuperación equitativa y sostenible.

Después de una caída del -9% en 2020 debido a múltiples crisis, la economía hondureña ha mostrado signos de recuperación, con un crecimiento del PIB que se espera se mantenga en torno al 3.5% en 2024. Este crecimiento está respaldado por políticas macroeconómicas efectivas y el aumento del flujo de las remesas, lo que sugiere un camino hacia una estabilidad macroeconómica más sólida.

El aumento en la ocupación laboral y la reducción de la tasa de desempleo al 5.2% en 2024 reflejan una mejora en el mercado laboral. A pesar de la subocupación persistente, los ingresos promedio por trabajo han aumentado en el área urbana y rural, lo que contribuye a la reducción de la pobreza. Esto muestra que, aunque hay retos, hay un progreso significativo en la creación de empleo y en el bienestar económico de las familias.



RESULTADOS DE LA MEDICIÓN DE LA POBREZA EN EL 2024

